

---

# 2019 홍익대학교 신입생 학생증 신청 및 교부 안내

---

# 홍익대학교 학생증 체크카드 발급 신청 및 수령 안내

## 1. 신규발급 신청

신청 기간: 3월 개강 후  
신청 방법 (2가지 중 택 1)

- ① 신한SOL 어플 통한 직접 신청(추천!!)
- ② 3월 초 시청각실 오프라인 발급신청



오프라인 발급신청 방문장소 및 시간

- 방문장소: A동 101호 시청각실
- 방문기간: 3월 4일(월)~3월 8일(금)
- 방문시간: 오전9시부터~ 오후4시



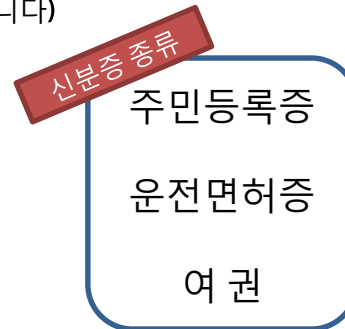
## 2. 학생증 수령(신청일로부터 약 1~2주 소요)

학생증 발급이 완료되면 문자로 안내를 드립니다.

(클래스넷>개인정보변경에서 본인의 연락처 정보를 확인하여주시기 바랍니다)

문자를 받은 학생들은 학과사무실에 방문하여 수령해주시기 바랍니다.

★ 직접신청(APP)과 사전예약방식(인터넷) 모두 방문 필수 ★



단, 유효기간 이내에만 사용 가능

# 홍익대학교 학생증 체크카드 발급 신청방법 비교

직접신청방식(APP)과 사전예약방식(홈페이지) 두 가지 중 한가지 선택

직접신청방식

신한 쓸(SOL) 앱

계좌개설, 학생증카드 바로 신청

은행 방문  
필요 없음

★ 직접신청방식의 장점

- 은행 방문, 대기시간이 필요 없어 어디서든 신청 가능.

오프라인신청방식

3월 4~8일  
시청각실 방문

필수!! 신분증(주민등록증, 운전면허증, 여권), 증명사진

신청서류  
직접 작성

3월5일~9일 신분증 필수 지참

★ 오프라인 신청이 필요한 경우

- 핸드폰 명의가 본인 명의가 아닐 경우.
- 앱으로 학생증 신청이 안되는 외국인 학생.



추천!!

# 학생증 체크카드 안내

- ★ 본인명의 핸드폰
- 학생증카드에 사용할 사진파일 필요

## 1. 스마트렌즈 실행



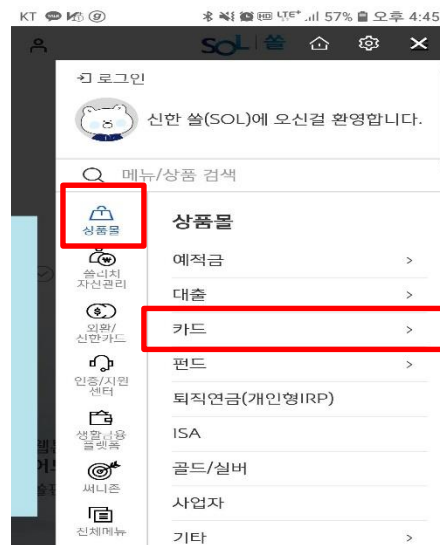
## 2. QR코드 촬영 후 상단 링크 선택



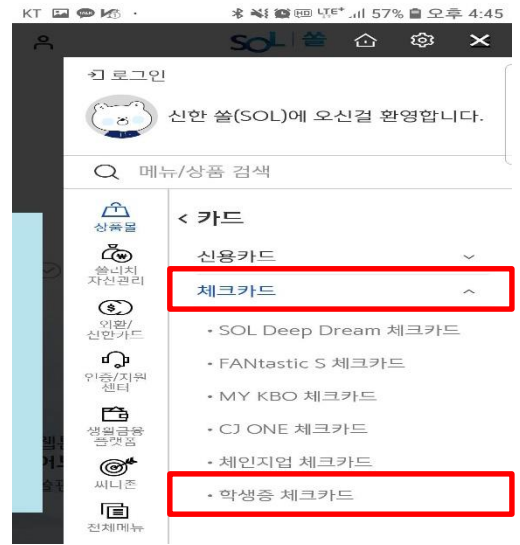
① 로그인 페이지 > 전체 메뉴 클릭



② 상품물 > 카드 클릭



③ 학생증 체크카드 클릭



3. 진행이 안되면, 3월 4일(월) ~ 3월 8일(금) 오전 9시 ~ 오후 4시 사이에 시청각실 방문하여 오프라인 발급 신청

4. 수령 후 등록 필수 (1544-0036)



# 신한 쓸(SOL) 학생증 체크카드 발급 프로세스 안내 (스마트폰)

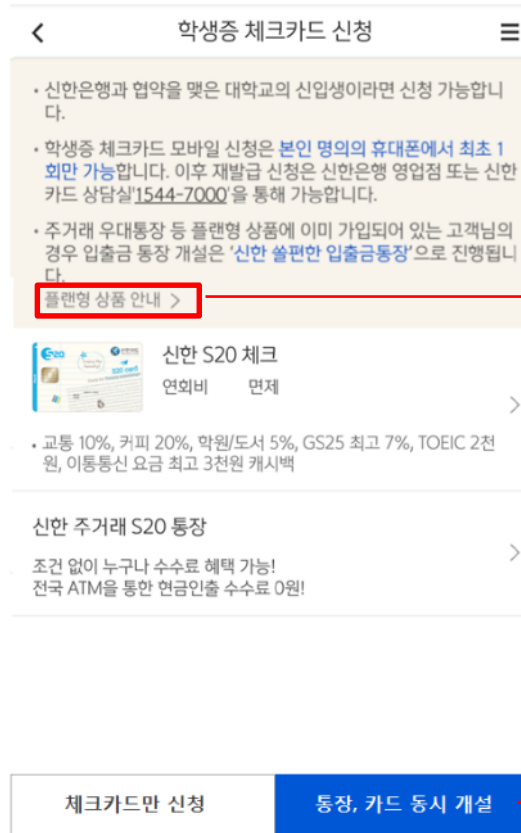
## 2. 입출금 계좌 보유 여부 확인

### ① 입출금 계좌 미보유 시



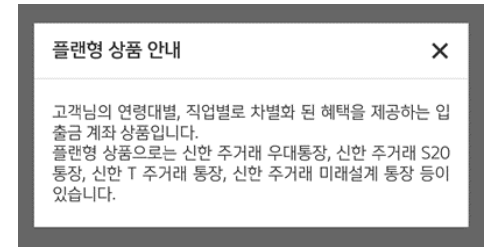
입출금 계좌 미보유 시 신한 주거래 S20통장  
비대면 계좌 개설로 연결(플랜형 상품 기가입  
시에는 신한 쓸편한 입출금 통장으로 진행)

### ② 입출금 계좌 보유 시

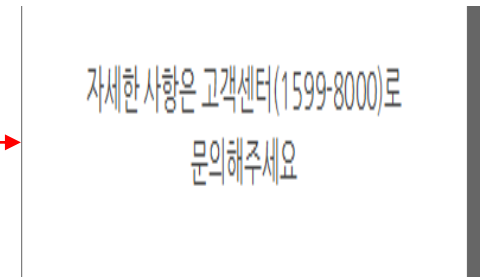


입출금 계좌 보유 시 체크카드만 신청 또는  
통장, 카드 동시 개설 둘다 가능

### ③ 플랜형 상품, 단기개설 시 안내 알림창



플랜형 상품 안내 > 클릭 시 안내 팝업



단기간 다수 계좌 보유 시 알림창 오픈  
→ 확인 클릭 시 카드 발급만 진행

# 신한 솔(SOL) 학생증 체크카드 발급 프로세스 안내 (스마트폰)

## 3. 상품 약관 동의

### ① 계좌신규 약관 동의

< 학생증 체크카드 신청 ≡

계좌신규 약관동의 ① ② ③

- 전체 동의 >
  - [필수] 예금거래기본 약관 >
  - [필수] 입출금이 자유로운 예금 약관 >
  - [필수] 상품명 약관 >
  - [필수] 상품명 설명서 >
  - [필수] 차명거래금지 설명확인서 >
- [필수]예금자보호법설명확인
  - 본인은 상품 및 약관에 대해 충분히 이해하고 동의하였으며, 신한은행으로부터 예금자보호여부 및 보호한도(원금과 소정의 이자를 합하여 1인당 5천만원)에 대하여 설명 듣고 이해하였음을 확인합니다.
- [선택]개인(신용)정보 수집·이용·동의서 >
  - 전화통화  문자  이메일  우편

계좌신규 약관은 계좌개설 또는 동시신규를 선택한 경우에만 노출

### ② 카드 발급 약관 동의

< 학생증 체크카드 신청 ≡

약관동의 ④ ⑤ ⑥

- 전체 동의 >
  - [필수] 체크카드 개인회원/자동이체 약관/마이너 스통장 결제계좌 설명 안내 >
- 체크카드 발급 및 이용, 자동이체, 정기성요금, 카드납부에 관한 내용입니다.
- [필수] 개인(신용)정보 필수적 동의 >
  - 카드발급 및 유지를 위해 필수적으로 동의해주셔야 카드발급이 가능합니다.
    - 개인(신용)정보 필수적 수집·이용에 관한 사항
    - 본인의 고유식별정보를 처리하는 것에 동의
- (선택)개인(신용)정보 선택적 동의 >
  - [선택] 개인(신용)정보 선택적 수집, 이용에 관한 사항

전체 동의 클릭 시 약관내용이 노출되고 약관 하단에 전체동의 버튼 노출, 클릭 시 동의 완료

### ③ 학생증 약관 동의

< 학생증 체크카드 신청 ≡

학생증 발급 약관동의 ① ② ⑥

- 전체 동의 >
  - [필수] 모바일 금융신청(학생증 포함) 정보제공 동의 >
  - [필수] 학생증 발급 신청 개인정보 수집·이용·제공 동의 >

다음

학생증 카드 약관 동의(학생증 체크카드 고유약관)



# 신한 솔(SOL) 학생증 체크카드 발급 프로세스 안내 (스마트폰)

## 5. 카드 신청 정보 입력

### ① 본인 정보 입력

< 학생증 체크카드 신청

체크카드 정보입력

영문명, 휴대폰번호, 자택 주소, 이메일은 체크카드 신청을 위해 받는 고객정보입니다.

**본인정보**

성명 홍길동

영문명 직접 입력

생년월일 970305

휴대폰번호 010 - 1234 - 1234

자택 전화번호 - -

자택주소

검색하여 입력

상세주소 직접입력

본인 정보는 자동으로 세팅되며, 미세팅된 정보는 입력(전화번호, 주소는 수정가능)

### ② 카드 신청 정보 입력

해외거주자 및 납세의무자 확인

미국 납세의무자(시민권자, 영주권자, 미국세법상 미국거주자)에 해당하거나, 한국 이외에 조세목적상 거주지가 있습니까?  
※ 해외 거주자 및 납세의무자는 모바일을 통한 가입이 제한됩니다.

예 아니오

**신청정보**

결제계좌

급여통장(신한 주거래 우대통장) 110-\*\*\*-789542

결제계좌 비밀번호  
직접입력

☑ 체크카드 비밀번호를 결제계좌와 동일하게 설정  
※ 체크 해제하시는 경우, 계좌 비밀번호와 체크카드 비밀번호를 각각 등록해주셔야 합니다.

개인(신용)정보 조회에 관한 사항

'후불교통'을 겸용 신청하시는 경우 항목에 반드시 동의하셔야 합니다.  
결제내역 문자서비스  
선택안함

결제계좌 선택, 비밀번호 설정 등 선택(비밀번호 입력 키패스에서 비밀번호 설정).  
학생증카드는 후불교통신청 불가 (T-머니만가능)  
결제내역 문자서비스 신청

### ③ 카드 신청정보 입력(계속)

이용명세서(E-Mail) 전달방식

보안 E-Mail

※ E-Mail(보안,일반,영문) 선택 시, SMS 서비스 무료입니다.  
※ 보안 E-Mail은 개인정보 입력 후 확인 가능한 E-Mail 입니다.

☑ 주거래 S20 통장 서비스 종료 시 통지방법

문자메시지 이메일

등록하신 학교는 학생증 체크카드가 사진카드로 발급되지 않습니다. [다음] 선택 시 최종 신청완료 확인 단계로 이동됩니다.  
고객정보 변경 시 카드 고객정보만 변경됩니다.  
은행 고객정보 변경은 신한은행 고객센터 '1599-8000'으로 문의해주세요.

전화 상담 | 챗봇 상담 | 상담번호안내

이전 다음

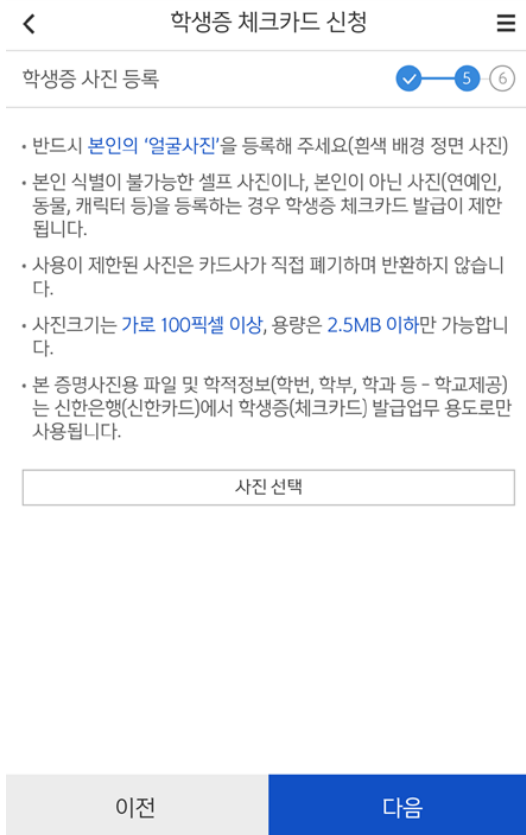
명세서 수령방법은 이메일 기본 세팅. 주거래 S20 통장 서비스 종료시 통지방법, SMS 유료 서비스 등 신청



# 신한 솔(SOL) 학생증 체크카드 발급 프로세스 안내 (스마트폰)

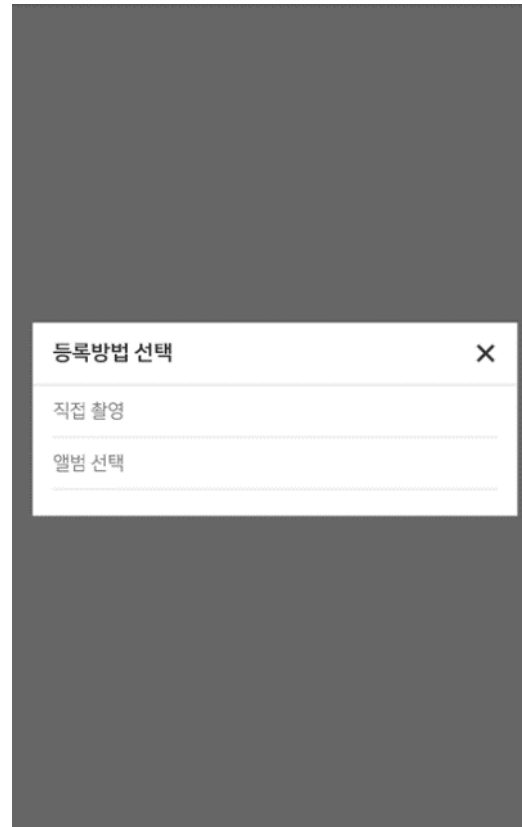
## 6. 학생증 사진 등록

### ① 사진등록 유의 사항 안내



사진은 반드시 학생 본인 얼굴사진으로 등록  
사진크기 규격 준수

### ② 사진 직접 촬영 또는 선택



앱에서 직접촬영 또는 앨범 내 사진 선택 가능

### ③ 사진 편집 후 편집사진 등록

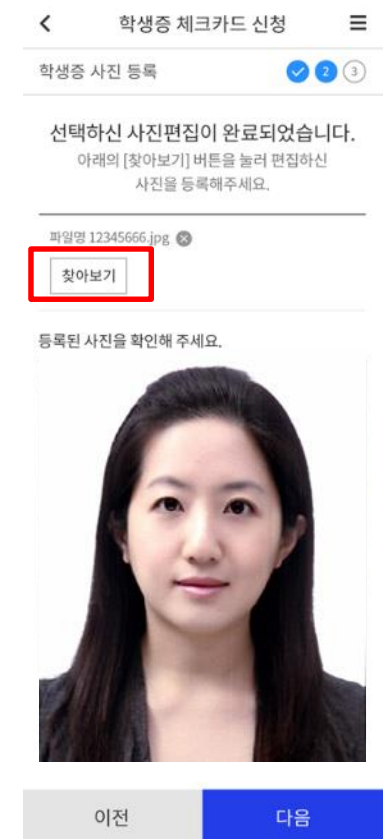


사진 편집 완료 후 찾아보기 버튼을 클릭하여  
편집한 사진을 불러온 후 확인

# 신한 솔(SOL) 학생증 체크카드 발급 프로세스 안내 (스마트폰)

## 7. 최종 신청 결과 확인

### ① 최종 신청 전 학교 정보 확인

학생증 체크카드 신청

신청정보 확인

[확인]을 선택하시면 카드발급 신청이 완료됩니다. 완료된 후에는 입력하신 정보를 변경할 수 없습니다.

학교	홍길동
학과명	홍길동
학번(학생번호)	00000000000

취소      **확인**

최종 신청 완료 전 학교/학과/학번정보 확인

### ② 학생증 체크카드 신청 완료 메시지 확인

학생증 체크카드 신청이 완료되었습니다.

학생증 체크카드 발급까지 2주 정도 소요됩니다.  
학생증 체크카드 배포는 학교별 일정에 맞추어 진행될 예정입니다.

고객명	김신한
생년월일	1997.03.05
학교명	홍익대학교
학과명	건축학과
학번(학생번호)	2017100113
계좌번호	110-000-000000 <input type="button" value="복사"/>

학생증 체크카드 신청 결과를 알려드립니다.

학생증 체크카드 신청 과정에서 오류가 발생하여 정상 처리되지 않았습니다.  
대학교 내 신한은행 영업점 또는 학생처에 문의하시기 바랍니다.

최종 완료 내용 확인

학생증 체크카드 신청 결과를 알려드립니다.

학생증 체크카드 신청 과정에서 오류가 발생하여 정상 처리되지 않았습니다.  
대학교 내 신한은행 영업점 또는 학생처에 문의하시기 바랍니다.

영업점 안내

전화 상담      챗봇 상담      상담번호안내

**확인**

최종 완료 확인 버튼 클릭